

.....

.....

.....

.....

.....

.....

.....

.....

.....

.....

.....

.....

.....

.....

.....

.....

.....

.....

.....

.....

.....

.....

.....

.....

.....

.....

.....

.....

.....

.....

.....

.....

.....

.....

.....

.....

.....

.....

.....

.....

.....

.....

.....

.....

.....

.....

.....

.....

.....

.....

.....

.....

.....

.....

.....

.....

.....

.....

.....

.....

.....

.....

.....

.....

.....

.....

.....

.....

.....

.....

.....

.....

1. 1-1

--	--	--

3.

1-3

5.

1-5



6.

1-6



--	--	--

7.

1-7



8.

1-8



9.

1-9

○

10.

1-10

	2

○

11. 1-11

4.9 1 2017 2016 (:)

	2017	2016	
	2,716,772.00	2,130,039.00	586,733.00
	1,336,510.96	1,167,682.81	168,828.15
	1,380,261.04	962,356.19	417,904.85
	50.81%	45.18%	5.62%
	163,006.32	119,282.18	43,724.14
	630,583.01	470,779.21	159,803.80
	368,670.69	187,677.55	180,993.14

12.

1-12

--	--	--

13.

1-13

14.

1-14

15.

1-15

16.

1-16

34

80

7

14

“

”

10%

6

9

“

”

1600

2000

600

1200

4600

“

”

“

”

“

”

“

”

“

5 4

”

1

5

5 “ ”

“ 5

”

“

”

ROSSI GNOL

BI RKO

AXE

VOLA

BRI KO

" "

4000

VOLK

2100 /

Atomic() 2400 /

ROSSI GNOL

160 /

40

30

1

PPT

1

2

3

4

5

6

7

8

2

15

15

1

1

2

3

4

5

6

7

8

9

1

3

2

2

30

4

5

1

2

3

4

5

2

	40	
	1	15
	3	1

3

90

60

30

4

--

—

“

”

“

” “

” “

”

“

”

10%
2020 10 9

1 2

 5

 30

 40

 40

1

2

3 1

4 2 30

5

2 1

 25

1 3

PPT

1

2

3

4

5

6

7

8

2

15

15

1

1

2

3

4

5

6

7

8

9

3

2

2

30

1

4

5

1

2

3

4

5

2

	40	
	1	15
	3	1

3

90

60

30

4

ROSSI GNCL

BI RKO
BRI KO

AXE

VOLA

25

910

10

600

60

60

16

13

2000

1 2

 5

 30

 40

 40

1

2

3 1

4 2 30

5

2 1

 25

1 3

PPT

1

2

3

4

5

6

7

8

2

15

15

1

1

2

3

4

5

6

7

8

9

3

2

2

30

1

4

5

1

2

3

4

5

2

	40	
	1	15
	3	1

3

90

60

30

4

1

2009

600

2006

1986

500

" " " "

700

150

8000

1.6

4000

1 2

 5

 30

 40

 40

1

2

3 1

4 2 30

5

2 1

1 3 25

1

PPT

1

2

3

4

5

6

7

8

2

15

15

1

1

2

3

4

5

6

7

8

9

3

2

1

2 30

4

5

1

2

3

4

5

2

	40	
	1 15	
	3 1	

3

90

60

30

4

1993

2001 11 3

2001 11

70

1998

"

"

"

"

"

"

2001

"

"

157

16.5

2 5

"

"

"

"

3.2

V

.

60

40

30

40

5

1

2

1

2

3

1

4

2

30

5

2

1

25

1

3

1

PPT

1

2

3

4

5

6

7

8

2

15

15

1

1

2

3

4

5

6

7

8

9

1

3

2

2

30

4

5

1

2

3

4

5

2

	40	

	1 15	
	3 1	

1

()

()

80

95

5

500

60

40

30

40

5

1

2

1

2

3

1

4

2

30

5

2

1

25

1

3

1

PPT

1

2

3

4

5

6

7

8

2

15

15

1

1

2

3

4

5

6

7

8

9

1

3

2

2

30

4

5

1

2

3

4

5

2

	40	
	1 15	

	3	1	
--	---	---	--

1

1

50%

280 /

250 /

60

40

30

40

5

1

2

1

2

3

4

5

1

2

30

2

1

25

1

3

1

PPT

1

2

3

4

5

6

7

8

2

15

15

1

1

2

3

4

5

6

7

8

9

1

3

2

2

30

4

5

1

2

3

4

5

2

--	--	--

	40	
	1 15	
	3 1	

3

90

60

30

4

1

A

" " 1650 2004 2 "

 " " 2006

 9 " " " " 2008 6

 2009 15.48

 12 57 7 3 3 1

 12 3

3

2

1

20

1

AAAA

6

250

5000

600

300

10

3000

40000

400

50

25

1

3

1

PPT

1

2

3

4

5

6

7

8

2

15

15

1

1

2

3

4

5

6

7 1
 8
 9
 3 2
 2 30

4 5

1
 2
 3
 4
 5
 2

	40	
	1 15	
	3 1	

3

90

60

30

4

--	--	--

店铺浏览量分析.xlsx - Microsoft Excel

文件 开始 插入 页面布局 公式 数据 审阅 视图 开发工具

微软雅黑 11 A A 常规


B I U 变 格式刷 条件格式 插入 删除 单元格格式 格式

名称框: D10 公式栏: =350

日期	浏览量	访问量	PC端浏览量	移动端浏览量	日平均浏览量
2018/3/1	1200	600	750	450	956
2018/3/2	645	350	340	305	956
2018/3/3	898	420	480	418	956
2018/3/4	1100	500	600	500	956
2018/3/5	950	430	450	500	956
2018/3/6	750	360	300	450	956
2018/3/7	860	440	400	460	956
2018/3/8	1600	1000	600	1000	956
2018/3/9	900	350	350	550	956
2018/3/10	1050	500	600	450	956
2018/3/11	750	280	450	300	956
2018/3/12	600	160	380	220	956
2018/3/13	860	300	420	440	956
2018/3/14	950	420	580	370	956
2018/3/15	1500	650	620	880	956
2018/3/16	1200	550	600	600	956
2018/3/17	800	330	450	350	956
2018/3/18	950	380	380	570	956
2018/3/19	750	400	420	330	956
2018/3/20	800	360	420	380	956

Sheet1 Sheet2 Sheet3

100%





20		10	4 2 4
		10	
		10	;
			0

80		15		
				6 9
		15		
		15		
		5		
		5		
		15	2	
			3	
			5	
		100		

Microsoft Excel 窗口: 本月度销售分析.xlsx

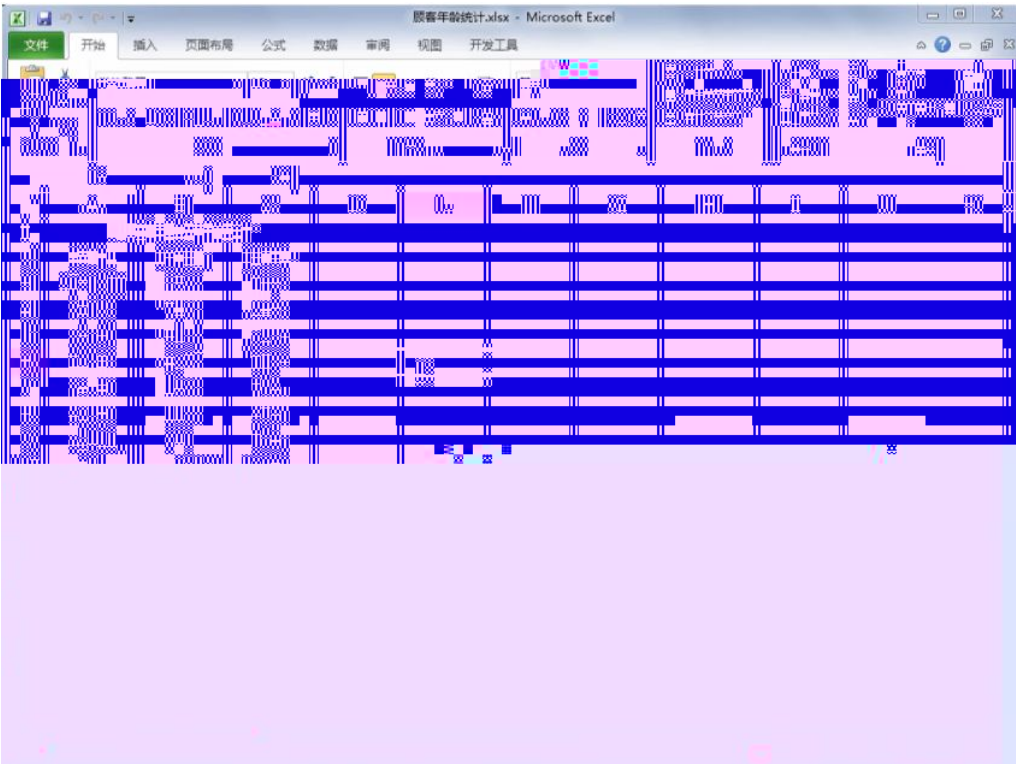
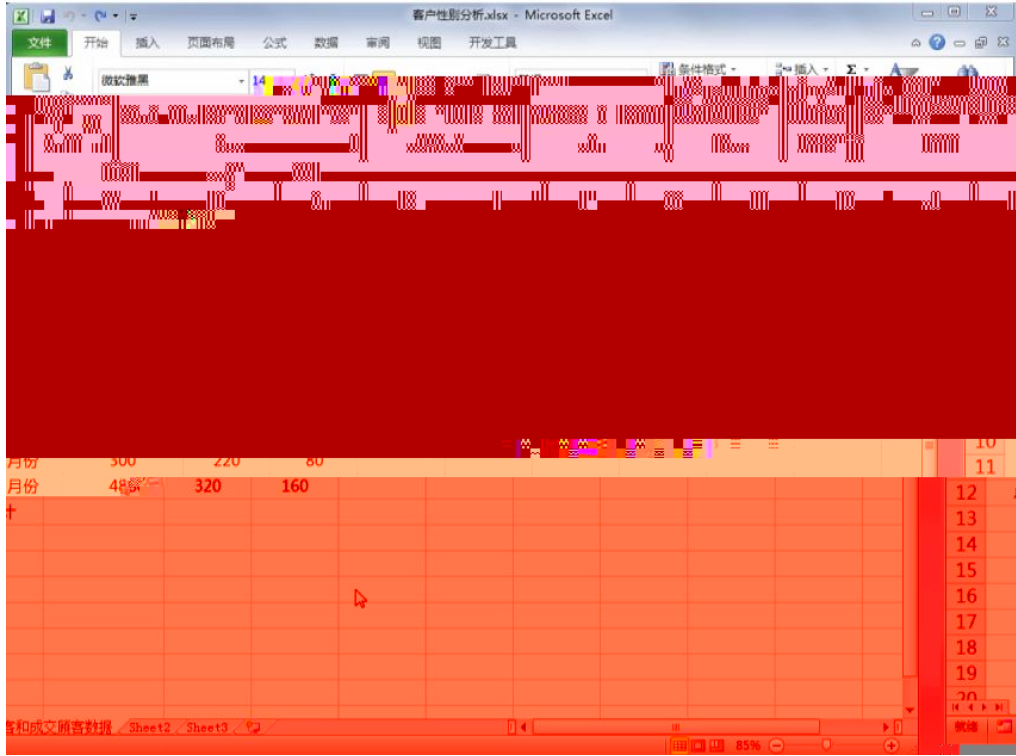
菜单栏: 文件, 开始, 插入, 页面布局, 公式, 数据, 审阅, 视图, 开发工具

工具栏: 粘贴, 格式刷, 字体 (宋体, 11), 对齐方式, 数字, 样式, 单元格, 编辑

A	B	C	D	E	F	G	H	I	J	K
1	销售地区	销售员	商品名称	数量	单价 (¥)	销售金额 (¥)				
2	广州	白雪	数码相机	100	2,000.00	200,000.00				
3	广州	白雪	数码相机	68	3,500.00	238,000.00				
4	广州	白雪	数码相机	80	3,000.00	240,000.00				
5	广州	白雪	数码相机	8	4,500.00	36,000.00				
6	广州	白雪	冰箱	98	900.00	88,200.00				
7	广州	白雪	冰箱	12	780.00	9,360.00				
8	广州	白雪	冰箱	56	1,500.00	84,000.00				
9	广州	白雪	冰箱	30	1,080.00	32,400.00				
10	深圳	杨光明	数码相机	55	5,000.00	280,000.00				
11	深圳	杨光明	数码相机	90	4,500.00	405,000.00				
12	深圳	杨光明	数码相机	95	9,800.00	931,000.00				
13	深圳	杨光明	数码相机	80	7,800.00	624,000.00				
14	深圳	李青山	电话	56	900.00	50,400.00				
15	深圳	李青山	电话	15	1,420.00	21,300.00				
16	深圳	杨光明	电话	80	1,500.00	120,000.00				
17	深圳	杨光明	电话	60	1,299.00	77,940.00				
18	深圳	杨光明	电话	75	1,599.00	119,925.00				
19										

		10		
20		10	4	
		10	2	4
		10		0
		10		

80		15		
				6 9
		15		
		15		
		5		
		5		
		15	2	
			3	
			5	
		100		



城市成交量.xlsx - Microsoft Excel

文件 开始 插入 页面布局 公式 数据 审阅 视图 开发工具

微软雅黑 16 A A' B I U 变 对齐方式 数字 格式 单元格 编辑

C5

	A	B	C	D	E	F	G	H	I	J	K
1	城市成交量统计										
2	城市	成交量									
3	北京	3380									
4	上海	4590									
5	重庆	2810									
6	广州	2500									
7	深圳	3650									
8	成都	3000									
9	济南	2800									
10	天津	3100									
11	西安	2260									
12	武汉	3980									
13											
14											
15											
16											
17											
18											
19											
20											

Sheet1 Sheet2 Sheet3

消费等级.xlsx - Microsoft Excel

文件 开始 插入 页面布局 公式 数据 审阅 视图 开发工具

微软雅黑 16 A A' B I U 变 对齐方式 数字 格式 单元格 编辑

G19

	A	B	C	D	E	F	G	H	I	J
1	消费水平等级	消费指数								
2	低	8%								
3	较低	10%								
4	中	48%								
5	较高	26%								
6	高	8%								
7										
8										
9										
10										
11										
12										
13										
14										
15										
16										
17										
18										
19										

Sheet1 Sheet2 Sheet3

--	--	--

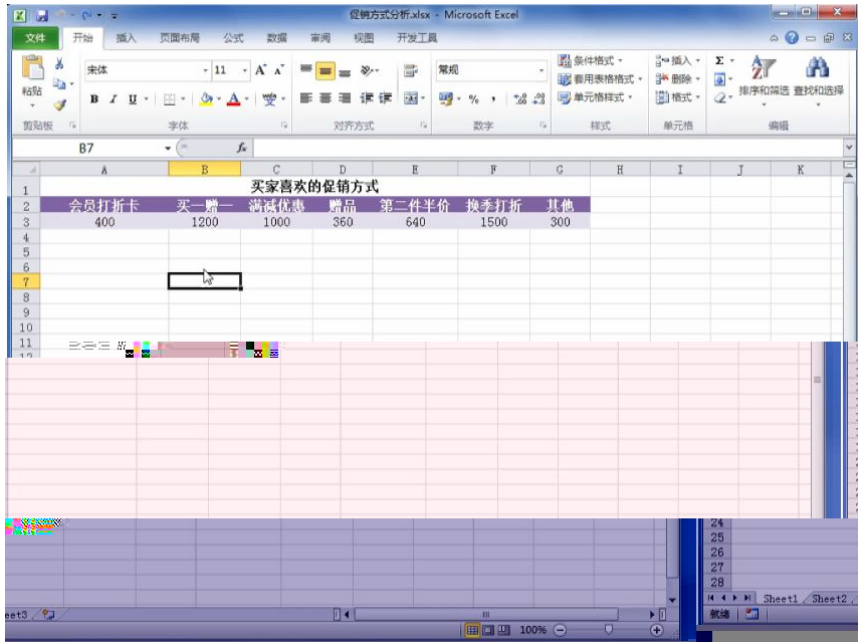
20		10		0
		10	4 2 4	
80		10	;	
		15	6 9	
		15		
		15		
		5		
		5		
		15	2 3 5	
		100		

新老顾客数量统计.xlsx - Microsoft Excel

店内客户统计			
日期	老客户	新客户	
2018/4/1	0	50	
2018/4/2	1	48	
2018/4/3	0	65	
2018/4/4	1	65	
2018/4/5	2	45	
2018/4/6	1	56	
2018/4/7	0	49	
2018/4/8	2	59	
2018/4/9	3	56	
2018/4/10	2	58	
2018/4/11	4	34	
2018/4/12	5	49	
2018/4/13	5	56	
2018/4/14	6	65	
2018/4/15	3	63	
2018/4/16	6	69	
2018/4/17	6	75	
2018/4/18	5	79	

店铺销售记录.xlsx - Microsoft Excel

订单编号	买家会员名	买家支付宝账号	联系手机	宝贝标题名称
889056655458875056	追风少年	189****4551	189****4551	超值 LED屏 电脑显示器24寸 电子科技 静淘宝商品拍摄服务包
15422245955755598	爱吃鱼的鱼	171****4525	171****4525	珠宝摄影首饰拍摄戒指耳钉项链钻石淘宝网拍钻石玛瑙摄影服装
584533545897512379	太阳花	180****4578	180****4578	南京饰品拍摄淘宝宝珠宝拍摄水晶饰品拍摄网店美工摄影服务
115433655875421267	love_wei	151****9856	151****9856	数码配件 相机耳机 电话 家用电器电子产品拍摄 淘宝摄影拍摄服务
124569841155223502	爱淘	187****4574	187****4574	超值推荐 精品高端酒店 中式欧美简约家装 淘宝商品拍摄服务包
155874541354553124	网名不重要	168****4545	168****4545	推荐 高端大型商用家用投影机 电子 车载吸尘器 淘宝商品拍摄服务
165987544451579742	朕皇皇上	185****5661	185****5661	飞利浦电动剃须刀 剃胡刀 淘宝商品拍摄服务
844235785135458654	乐天派	145****4584	145****4584	超值推荐 精品高端产品在实体店的价格,淘宝网的流程,拍下即
485752324546654224	来自太阳的我	134****7568	134****7568	淘宝摄影服饰 网店网拍产品图片网店拍淘宝贝拍摄影专业常州
152544355487553356	太阳花	152****7845	152****7845	男装拍摄模特衬衫服装拍照常州摄影
541235458835512126	追风少年	183****7545	183****7545	家具产品拍摄常州上门服务白底实景淘宝专享 摄影
122545354225487635	你若安好,便是晴天	187****5475	187****5475	常州小孩拍摄外国小模特定制拍摄服装模特摄影
547886544254785854	明天会更好	177****7545	177****7545	外模男模特拍摄常州无锡镇江
123658455786554532	我是一只蜡烛	186****5485	186****5485	广告淘宝摄影专业提供男女长睫毛子眼妆 网店拍照
				衫衫平铺静物拍摄服装拍照牛仔裤摄影外套挂拍



20		10	0
		10	
		10	
		10	

80		15		
		15		
		15		
		5		
		5		
		15	2 3 5	
		100		

1	A	B	C	D	E	F	G	H	I	J	K
2	日期	商品编码	商品名称	商品单价	销售价格	折扣率	数量	商品总额			
3	2018/4/1	JSE89-01	女士风衣	399.00	329.00	17.5%	12	3948.00			
4	2018/4/1	OTSQP-01	女士衬衫	89.00	89.00	0.0%	9	801.00			
5	2018/4/2	JSE89-02	女士风衣	239.00	239.00	0.0%	15	3585.00			
6	2018/4/2	JAF58-01	女士T恤	65.00	65.00	0.0%	13	845.00			
7	2018/4/2	OTSQP-01	女士衬衫	89.00	89.00	0.0%	12	1068.00			
8	2018/4/3	OTSQP-02	女士衬衫	119.00	119.00	0.0%	8	952.00			
9	2018/4/3	JSE89-01	女士风衣	399.00	329.00	17.5%	10	3290.00			
10	2018/4/4										

		10		
			4	
20		10	2	0
			4	
		10	;	

80		15		
				6 9
		15		
		15		
		5		
		5		
		15	2	
			3	
			5	
		100		

近期宝贝销售记录.xlsx - Microsoft Excel

订单编号	买家会员名	买家支付宝账号	联系电话	宝贝标题名称
115433655875421267	love_wel	151****9856	151****9856	男装拍图模特行头韩版休闲男鞋
154227459555755598	爱吃鱼的鱼	171****4525	171****4525	男装拍图模特行头韩版休闲男鞋
124569841155223502	爱周	187****4574	187****4574	超值推荐 精品潮流酒店中心欧罗巴的客房 酒店用品的摄影
254843548765123574	燕子	181****9856	181****9856	宝贝一秒钟拍出大片模特行头韩版休闲男鞋

商品分配方案分析.xlsx - Microsoft Excel

商品名称	商品成本	平均售出时间 (天)	商品毛利	商品分配数量	毛利合计
女士内衣	120.00	2.5			

同类型商品销售统计.xlsx - Microsoft Excel

文件 开始 插入 页面布局 公式 数据 审阅 视图 开发工具

微软雅黑 16 A A 常规 条件格式 插入 插入 删除 排序和筛选 查找和选择

套用表格格式 删除 格式 单元格式 编辑

剪贴板 字体 对齐方式 数字 样式 单元格

	A	B	C	D	E
1	商品名称	颜色	成交数量		
2	2018夏季新款时尚短袖夏装休闲运动套装两件套夏天衣服韩版潮流女装	藏青色	4		
	2018夏季新款时尚短袖夏装休闲运动套装两件套夏天衣服韩版潮流女装	淡紫色	10		
	2018夏季新款时尚短袖夏装休闲运动套装两件套夏天衣服韩版潮流女装	米白色	6		
	2018夏季新款时尚短袖夏装休闲运动套装两件套夏天衣服韩版潮流女装	卡其色	15		
	2018夏季新款时尚短袖夏装休闲运动套装两件套夏天衣服韩版潮流女装				
10	2018夏季新款时尚短袖夏装休闲运动套装两件套夏天衣服韩版潮流女装	牛仔蓝	8		
11	2018夏季新款时尚短袖夏装休闲运动套装两件套夏天衣服韩版潮流女装	藏青色	5		
12	2018夏季新款时尚短袖夏装休闲运动套装两件套夏天衣服韩版潮流女装	卡其色	9		
13	2018夏季新款时尚短袖夏装休闲运动套装两件套夏天衣服韩版潮流女装	米白色	10		
14	2018夏季新款时尚短袖夏装休闲运动套装两件套夏天衣服韩版潮流女装	藏青色	6		
15	2018夏季新款时尚短袖夏装休闲运动套装两件套夏天衣服韩版潮流女装	玫红色	9		
	2018夏季新款时尚短袖夏装休闲运动套装两件套夏天衣服韩版潮流女装	牛仔蓝	11		
	2018夏季新款时尚短袖夏装休闲运动套装两件套夏天衣服韩版潮流女装	藏青色	10		
	2018夏季新款时尚短袖夏装休闲运动套装两件套夏天衣服韩版潮流女装				

10
4
20 10 2 4 0
10 ;

80

退货、退款原因分析.xlsx - Microsoft Excel

	D	E	F	G	H
1	宝贝标题名称	退货/退款原因	全部/部分退款	退款金额	
2	女装 百搭条纹翻领衬衫女 2018夏装新款chic直筒中袖衬衣女	质量问题	部分退款	¥20.00	
3	2018夏季新款时尚休闲运动服装套装女夏天短袖女休闲两件套潮夏装	描述与商品不符	全部退款	¥139.00	
4	2018春秋新款时尚休闲运动服装套装春秋装时髦卫衣女装两件套韩版潮	发错商品	全部退款	¥128.00	
5	2018夏季新款时尚短袖夏装休闲运动套装两件套夏天衣服韩版潮女装	质量问题	部分退款	¥30.00	
6	运动套装女夏季新款2018韩版短袖七分裤休闲两件套夏天时尚夏装潮	描述与商品不符	全部退款	¥69.00	
7	运动套装女2018夏季新款休闲装两件套时尚夏天短袖显瘦运动衣服潮	质量问题	部分退款	¥10.00	
8	运动服装女2018夏季新款韩版夏天短袖时尚休闲两件套夏装七分裤	发错商品	全部退款	¥89.00	
9	2018夏季新款韩版时尚运动服装套装女夏天休闲两件套短袖宽松薄款	发错商品	全部退款	¥199.00	
10	夏装新款时尚休闲运动两件套女2018女潮夏天短袖宽松显瘦二件套	质量问题	部分退款	¥50.00	
11	花色运动服装女夏季新款休闲两件套时尚短袖夏装七分裤2018新款	商品漏发	部分退款	¥30.00	
12	18岁蚕丝薄中长款春夏季新款针织开衫女外搭冰丝防晒衣外套空调衫	质量问题	部分退款	¥20.00	
13	薄款蚕丝春夏季新款针织衫圆领镂空纯色上衣宽松冰丝中袖 好恤女	补差价	部分退款	¥15.00	
14	春秋韩版新品中长款羊毛衫外搭针织衫开衫亮色长袖毛衣披肩外套女	补差价	部分退款	¥10.00	
15					
16					
17					
18					
19					
20					
21					
22					
23					
24					

20		10	4 2 4	0
80		10	;	
		15	6 9	
		15		
		15		
		5		
		5		
		15	2 3 5	
		100		

商品成本趋势图.xlsx - Microsoft Excel

商品名称	日期	成本价格
女士风衣	2018年4月1日	¥150
女士风衣	2018年4月2日	¥169
女士风衣	2018年4月3日	¥120
女士风衣	2018年4月4日	¥180
女士风衣	2018年4月5日	¥156
女士风衣	2018年4月6日	¥143
女士风衣	2018年4月7日	¥120
女士风衣	2018年4月8日	¥143
女士风衣	2018年4月9日	¥150
女士风衣	2018年4月10日	¥143
女士风衣	2018年4月11日	¥143
女士风衣	2018年4月12日	¥150
女士风衣	2018年4月13日	¥165
女士风衣	2018年4月14日	¥140
女士风衣	2018年4月15日	¥185
女士风衣	2018年4月16日	¥163
女士风衣	2018年4月17日	¥140
女士风衣	2018年4月18日	¥159
女士风衣	2018年4月19日	¥140
女士风衣	2018年4月20日	¥140
女士风衣	2018年4月21日	¥143
女士风衣	2018年4月22日	¥178
女士风衣	2018年4月23日	¥150
女士风衣	2018年4月24日	¥140
女士风衣	2018年4月25日	¥140

货物采购明细.xlsx - Microsoft Excel

日期	货物编号	货物名称	供货商名称	数量	单价	进货成本
2018/4/1	GJD23-56	板鞋	恩××鞋业厂	10	¥89	¥890
2018/4/1	JSE89-02	运动鞋	恩××鞋业厂	12	¥129	¥1,548
2018/4/1	JFA58-03	板鞋	索××鞋业	15	¥139	¥2,085
2018/4/8	RDS12-12	板鞋	乐××鞋业有限公司	12	¥199	¥2,388
2018/4/8	IEN56-13	休闲鞋	开××鞋业有限公司	18	¥239	¥4,302
2018/4/15	IOE12-45	板鞋	金××鞋服有限公司	22	¥129	¥2,838
2018/4/15	BIE45-93	休闲鞋	索××鞋业	15	¥139	¥2,085
2018/4/15	BSW45-23	板鞋	金××鞋服有限公司	16	¥149	¥2,384
2018/4/21	XEW16-45	板鞋	乐××鞋业有限公司	22	¥169	¥3,718
2018/4/21	SIE20-45	运动鞋	恩××鞋业厂	20	¥89	¥1,780
2018/4/21	JIERF-10	板鞋	开××鞋业有限公司	18	¥78	¥1,404
2018/4/21	FJDIE-08	运动鞋	索××鞋业	12	¥130	¥1,560
2018/4/30	FDEK9-52	板鞋	金××鞋服有限公司	11	¥131	¥1,441
2018/4/30	IEI-56	板鞋	金××鞋服有限公司	11	¥131	¥1,441

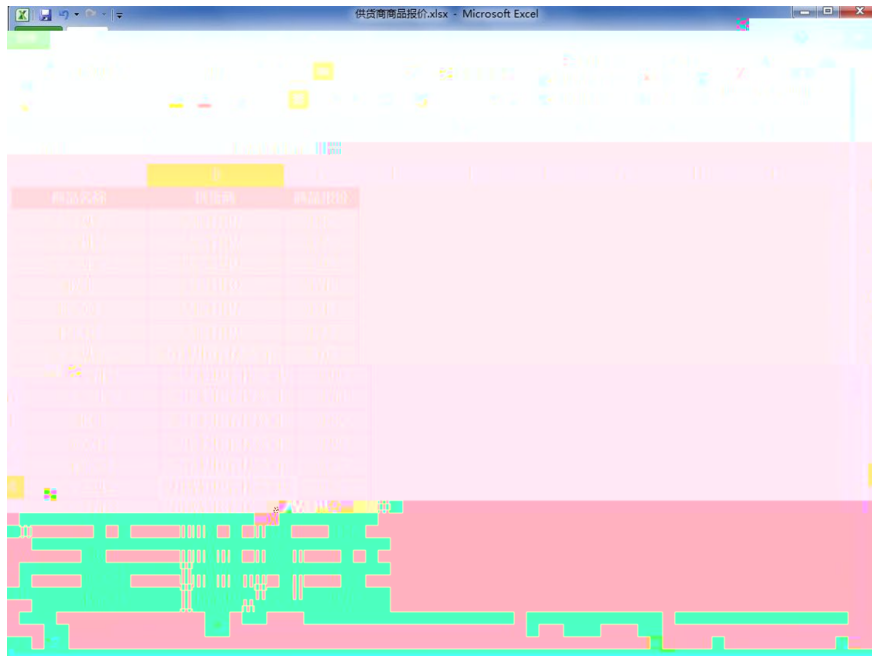
商品采购价格明细表.xlsx - Microsoft Excel

日期	品名	单位	数量	金额
2018/4/1	女士内衣	¥	179	
2018/4/2	女士内衣	¥	188	
2018/4/3	女士内衣	¥	200	
2018/4/4	女士内衣	¥	190	
2018/4/5	女士内衣	¥	210	
2018/4/6	女士内衣	¥	180	
2018/4/7	女士内衣	¥	185	
2018/4/8	女士内衣	¥	196	
2018/4/9	女士内衣	¥	200	
2018/4/10	女士内衣	¥	180	
2018/4/11	女士内衣	¥	190	
2018/4/12	女士内衣	¥	180	
2018/4/13	女士内衣	¥	230	
2018/4/14	女士内衣	¥	200	
2018/4/15	女士内衣	¥	220	

采购金额预测.xlsx - Microsoft Excel

年份	投入成本	成本增长率
2012	¥ 125,000.00	16.00%
2013	¥ 96,000.00	
2014	¥ 138,000.00	
2015	¥ 166,000.00	
2016	¥ 205,000.00	
2017	¥ 189,000.00	

2018年采购金额预测：



		10		
20			4	0
		10	2 4	
		10	;	

80		15		
				6 9
		15		
		15		
		5		
		5		
		15	2	
			3	
			5	
		100		

20		10		0
		10	4 2 4	
80		10	;	
		15	6 9	
		15		
		15		
		5		
		5		
		15	2 3 5	
		100		

商品库存状态分析.xlsx - Microsoft Excel

1	A	B	C	D	E	F	G	H	I	J
1	日期	库存	入库	出库	库存积压值					
2	2018/5/1	15	10	8	20					
3	2018/5/2		5	10	20					
4	2018/5/3		10	6	20					
5	2018/5/4		8	5	20					
6	2018/5/5		5	8	20					
7	2018/5/6		10	7	20					
8	2018/5/7		5	9	20					
9	2018/5/8		8	10	20					
10	2018/5/9		15	8	20					
11	2018/5/10		3	5	20					
12	2018/5/11		5	6	20					
13	2018/5/12		8	10	20					
14	2018/5/13		8	8	20					
15	2018/5/14		10	8	20					

库存周转率分析L.xlsx - Microsoft Excel

文件 开始 插入 页面布局 公式 数据 审阅 视图 开发工具

粘贴 剪贴板 字体 对齐方式 数字 样式 单元格 编辑 录入

	C	D	E	F	G	H	I	J	K	L	M	N
1	销售量			平均库存			库存周转率			库存周转天数		
2	板鞋	休闲鞋	运动鞋	板鞋	休闲鞋	运动鞋	板鞋	休闲鞋	运动鞋	板鞋	休闲鞋	运动鞋
3	521	356	425	14,050	18,000	26,000	115%	61%	51%	27	51	61
4	689	427	367	30,090	26,000	8,900	64%	46%	115%	44	61	24
5	781	425	542	28,900	25,660	16,500	84%	51%	102%	37	60	30
6	650	389	346	56,800	69,800	25,630	34%	17%	40%	87	179	74
7	480	378	289	32,400	46,350	13,660	46%	25%	66%	68	123	47
8	320	580	156	10,900	19,600	10,720	88%	89%	44%	34	34	69
9	580	260	265	36,300	12,300	32,123	50%	66%	26%	63	47	121
10	490	480	241	25,600	26,500	20,711	59%	56%	36%	52	55	86
11	360	798	389	12,600	12,600	18,525	86%	190%	63%	35	16	48
12	530	689	256	18,300	16,530	10,689	90%	129%	74%	35	24	42
13	300	645	321	9,600	45,630	36,590	94%	42%	26%	32	71	114
14	450	780	405	11,560	30,260	15,630	121%	80%	80%	26	39	39
15	512	517	334	23,890	29,042	19,693	783%	650%	618%	47	56	59
16												
17												
18												
19												
20												
21												
22												
23												
24												

库存周转率分析 / Sheet2 / Sheet3

20		10		0
		10	4 2 4	
		10	;	

80		15		
				6 9
		15		
		15		
		5		
		5		
		15	2	
			3	
			5	
		100		

		15		
		15		
		5		
		5		
		15	2 3 5	
				100

本月手机销量分析.xlsx - Microsoft Excel

日期	销量 (竞争对手)	日期	销量 (本店)
2018/5/1	12	2018/5/1	15
2018/5/2	15	2018/5/2	16
2018/5/3	17	2018/5/3	18
2018/5/4	19	2018/5/4	22

竞争对手销售商品数据.xlsx - Microsoft Excel

宝贝名称	原价	销量	销售额	竞争对手
游戏机械鼠标有线电竞usb台式机笔记本无线静音光电办公家用	¥ 59	45		
罗技 (Logitech) M330 无线静音鼠标 舒适曲线 黑色 M275升级版	¥ 79	28		
西伯利亚 (XIBERIA) V10 电竞鼠标		27		
鼠标有线静音usb台式机笔记本无线静音光电办公家用	¥ 149	18		
雷柏8300P 无线鼠标键盘套装静音防水省电电竞游戏	¥ 59	59		
飞利浦无线鼠标 静音办公联想华硕戴尔宏碁笔记本电脑无线小女生	¥ 49	56		
游戏机械鼠标有线usb台式机笔记本无线静音光电办公家用	¥ 49	45		
真无线蓝牙耳机颈挂式运动跑步无线蓝牙耳机蓝牙耳机三件套餐	¥ 159	18		
无线鼠标有线静音usb台式机笔记本无线静音光电办公家用	¥ 179	27		
无线鼠标有线静音usb台式机笔记本无线静音光电办公家用	¥ 169	18		
无线鼠标有线静音usb台式机笔记本无线静音光电办公家用	¥ 179	27		

竞争对手销售商品数据.xlsx - Microsoft Excel

下单日期	宝贝名称	下单数量	收货日期
2018/5/1	追风少年		
2018/5/1	爱吃猫的鱼		
2018/5/1	太阳花		
2018/5/1	乐天派		
2018/5/2	撒雨		
2018/5/2	网名不重要		
2018/5/2	朕是皇上		
2018/5/3	乐天派		
2018/5/4	锦子		
2018/5/4	来自太阳的我		
2018/5/4	太阳花		
2018/5/5	追风少年		
2018/5/6	你若安好，便是晴天		
2018/5/6	明天会更好		
2018/5/6	我是一只蝴蝶		
2018/5/7	爱吃猫的鱼		
2018/5/7	太阳花		
2018/5/8	love_well		

竞争对手下单转化率分析.xlsx - Microsoft Excel

	A	B	C	D	E	F	G	H	I	J	K	L	M
1	店铺流量构成	访客数	下单数	下单转化率									
2	基础自然流量	4800	500										
3	付费推广流量	3200	480										
4	活动流量	1200	200										
5	会员营销流量	800	150										
6	其他流量	1000	80										
7	总计												

20		10		0
		10	4 2 4	
80		10	;	
		15	6 9	

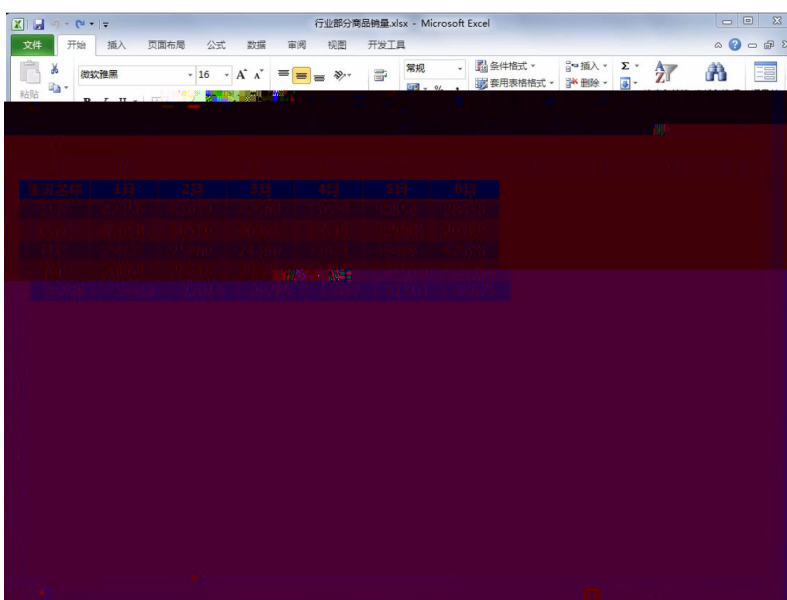
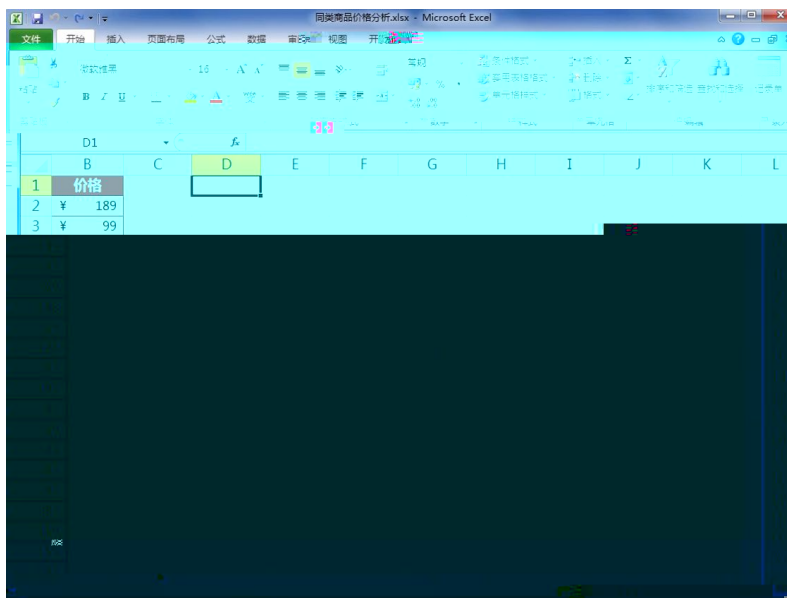
		15		
		15		
		5		
		5		
		15	2 3 5	
		100		

商品搜索趋势分析.xlsx - Microsoft Excel

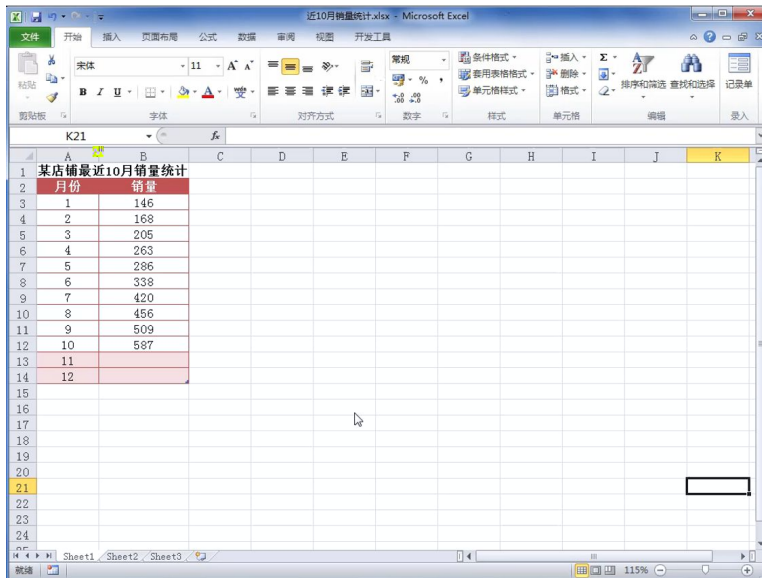
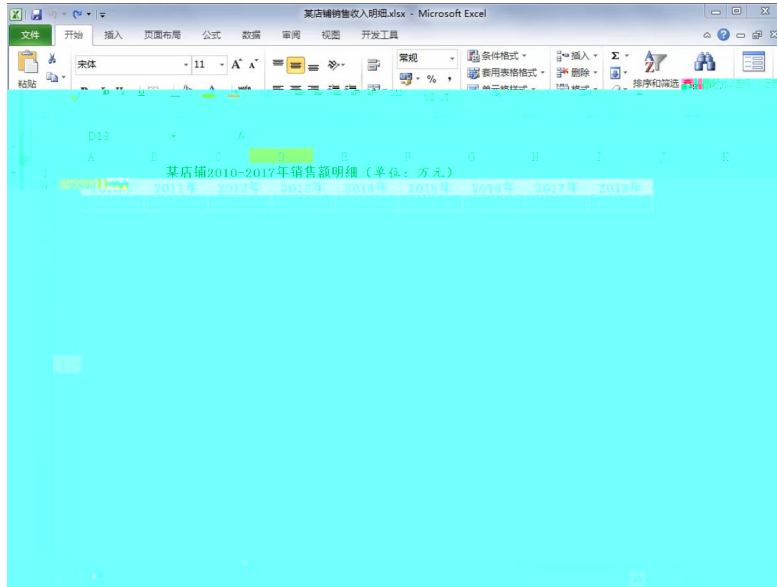
	A	B	C	D	E	F	G	H	I	J
1	搜索关键词	日期	搜索量							
2	连衣裙	2018/6/1	4500							
3	连衣裙	2018/6/2	5000							

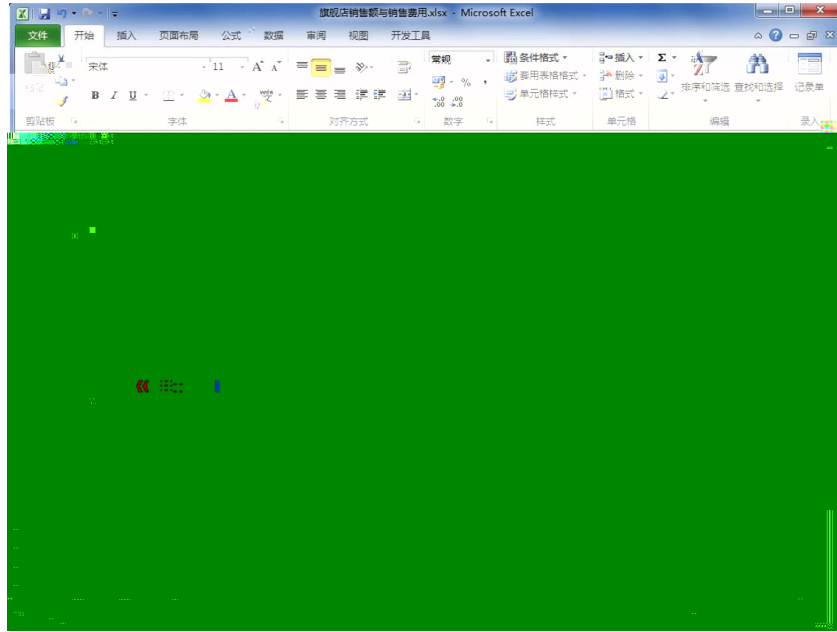
行业卖家经营阶段数据.xlsx - Microsoft Excel

	A	B	C	D	E	F	G	H
1	女士风衣行业卖家经营阶段							
2	经营阶段	卖家数据	比例					
3	新手	3200						
4	入门期	3800						
5	上升期	2200						
6	稳定期	1400						
7	资深卖家	200						
8	总计							



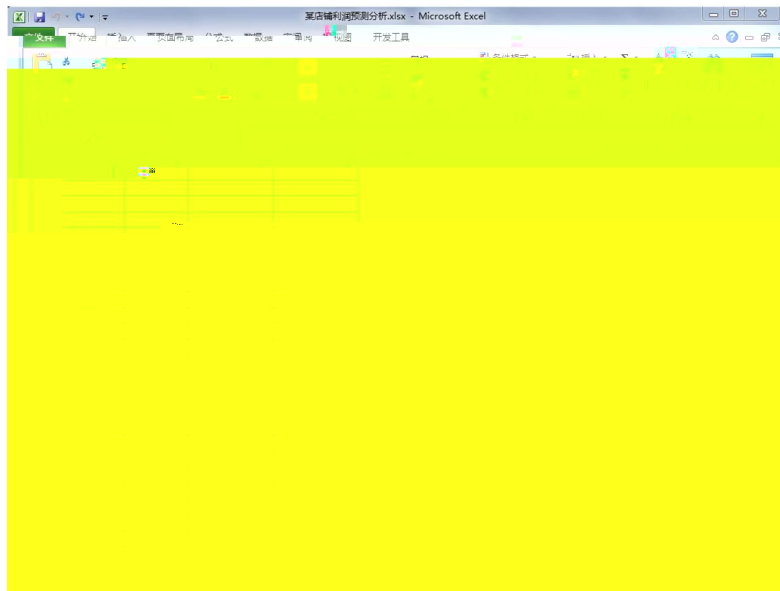
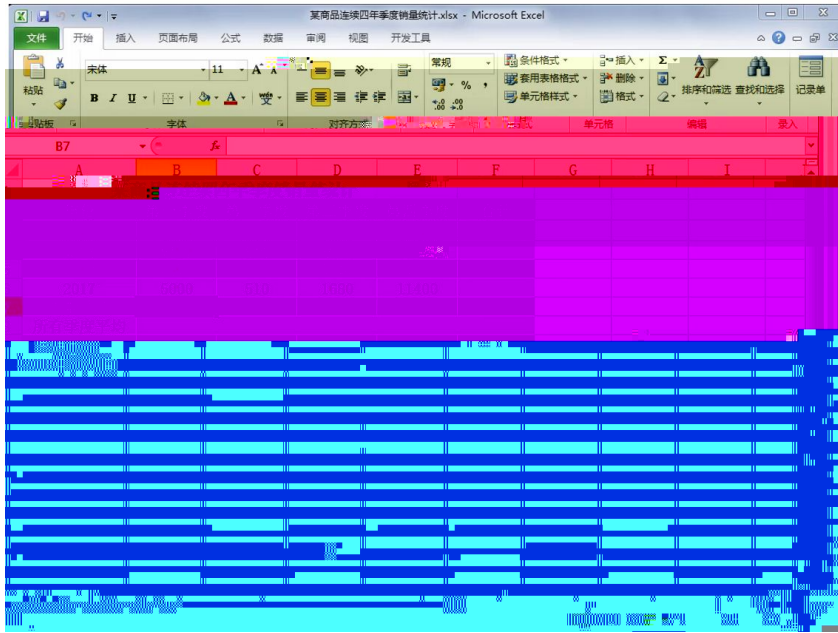
10
4
20 10 2 4 0

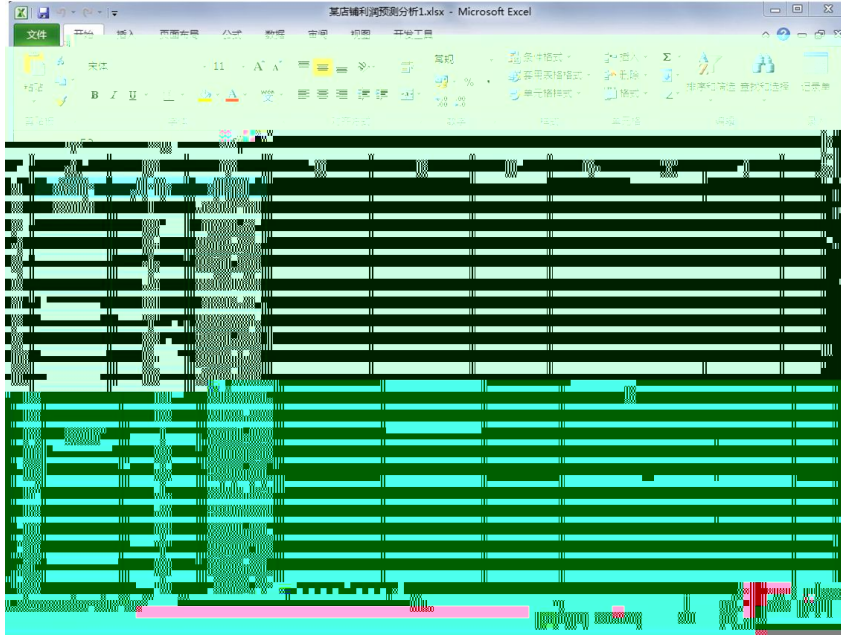




20		10	4 2 4
		10	
		10	;

80		15		
				6 9
		15		
		15		
		5		
		5		
			2	
		15	3	
			5	
		100		





20		10		0
		10	4 2 4	
80		10	;	
		15	6 ⁹	
		15		
		15		
		5		
		5		
		15	2 3 5	
		100		

1.

4-1

--	--

2.

4-2

3.

4-3

4.

4-4

5.

4-5

6.

4-6

7.

4-7

8.

4-8

--	--

10.

4-10

11.

4-11

--	--	--

13.

4-13

14.

4-14

20		10	
		10	4 4 2
80		10	1 1 1 1 5 SWOT

	10		2	2	
			2		
	10	1		1	2
			3		
	30	1			10
		2			
			*		
		15			
		3			
		5			
	5		1	1	1
		2		1	
	10			4	3
					3
					2000
					50
					1
	5				
		2			3
	100				

15.

4-15

16.

4-16

1. 5-1,

1

1

1992

1996

2012

3

Pepsi Co

Pepsi Co

AC Nielsen

2016 1 - 12

42.9% 53.2% 15.1%

Canada 2016 12

2016

30.6%

ISO20000

"

"

2

"

"

"

"

2

20XX

10

20XX

1500

2

5-2

1

1

,

2017

645

60000

2017

" Hyper-nært" " Super-nært"

300

" "

2

20x x x x

50

1500

3 5-3

1

1

2000 5

1.4

3.8

"

"

88.8

2009

2014 8

2014 12

--

"

"

2015 4 40

2015 9

"

"

2016

2016 9 9 -12

2016

2

20XX

30

1500

4.

5-4

1

1

1986

5. 5-5 " . "

1

1

—

—

1200

" . "

" . "

" . "

" . "

" . "

2

" " " 20XX
" " 20
" . "

1500

2

	70	30
	2	

3

180

4

6

5-6

1

1

1968

"

"

"

"

2015 1 8

"

"

2016 7 20

221.73

500

481

2017 5 25

2017

2000

335 2018 7 19

323

2

7.

5-7

1

1

Mrs

1989

1995

"

"

"

"

Dove

" Do You Love

M?"

2

"

"

50

20XX "

"

1500

2

	70	30
	2	

3

180

4

90

;
"

2

100

1500

2

--	--	--

9. 5-9

1

1

1999 8

10

C

2017

2017 " 9

20 " 10

2018 3 27 2017 601. 556 2016 537. 793 11. 9% 20. 478

2

20XX

30

1500

2

	70	30
	2	

3

180

4

10.

5-10

1

1

" " 1939 1

" "

" " " " "

" "

" " "

" " "

2)

XX

30

XX

1500

2

--	--	--

11. 5-11 SKG

1

1

SKG

SKG

, " "

SKG

SKG

100

500

I F

114

SKG

SKG

SKG

2018

07

SKG

1

SKG

2 PCK

3 3D

360°

4 304

NTC +- 0.1

5 " " 3D

" "

6 150

7 15

599 /

2

20

80

20

1500

12

5-12

1

1

2014

90%

48%

59%

63%

90%

;

;

;

90%

;

1.

2.

3.

4.

5.

6.

E	() ()	() ()
	() ()	() ()
	() ()	()

2

20

30

20

1500

13

5-13

1

1

2001

500

2001

10

"

"

"

"

"

"

2002 4

7

2002 12

2003

2004

18 2

2008 8200

2009 1

2000

32

2009 4

" "

2001

15

600 10 10 5

37 1.8

2019 10

700

" +"

2

20

20

10

14. 5-14, " "
 1
 1

"

"

"

"

2011

60.38

2012

80.26

2019

120

2

20

"

"

1500

2

	70	30
	,	
	2	

3

150

4

--	--	--

15. 5-15,

1

1

1991

"

"

"

"

TOSOT

TOSOT

2012

1001. 10

2015 4 27

2014

2014

1400. 05

16. 63%

141. 55

30. 22%

2014

"

"

160

6000

()

550 () 2005

10

3 2015 5

500

"

2000 " 385

9

7

20

400

12700

15600

5000

R290

1

" "

2

20

1500

2

	70	30
	,	
	2	

3

150

4

16 5-16

1

1

(BeLLE) 20 70 90

BELLE " "

" 20 40 "

BELLE " "

Bel l e

Staccato

Joy&Peace

Teenm i x

TATA

Docke r s

80

860

BELLE

" " "

" "

" " "

"

20 40 "

"

"

2

A

20

A

A

"

"

1500

